

Övergången till ICD-11 i Sverige

Projektets aktuella status på Socialstyrelsen. Inklusive kodningsexempel.

Annica Bergendal, medicinskt sakkunnig
Christian Francke, medicinskt sakkunnig
Enheten för klassifikationer och terminologi
Avdelningen för hälso- och sjukvård och tandvård på systemnivå
Socialstyrelsen

Varför ICD-11?

Beslut

Maj 2019

WHO:s världshälsoförsamling fattar beslut att 2022 införa den elfte revideringen av den internationella klassifikationen av sjukdomar (ICD-11)



Åtagande

Sverige ska leverera statistik och epidemiologiska rapporter enligt aktuell utgåva av ICD

Vad innebär en övergång till ICD-11?

- Medicinskt uppdaterad
 - Mer omfattande innehåll
 - WHO har samarbete med Orphanet, IARC, IASP m.fl.
 - Sökbara indextermer
- Ny struktur
 - Baskoder
 - Detaljkoder
 - Postkoordinering



ICD-11 jämfört med ICD-10

Sjukdomar i immunsystemet

Sömnstörningar

Detaljkoderna i kapitel X ger möjlighet att koda ytterligare information

Tillstånd relaterade till sexuell hälsa

Traditionell medicin

Tilläggskapitel för bedömning av funktionstillstånd
Detaljkoder

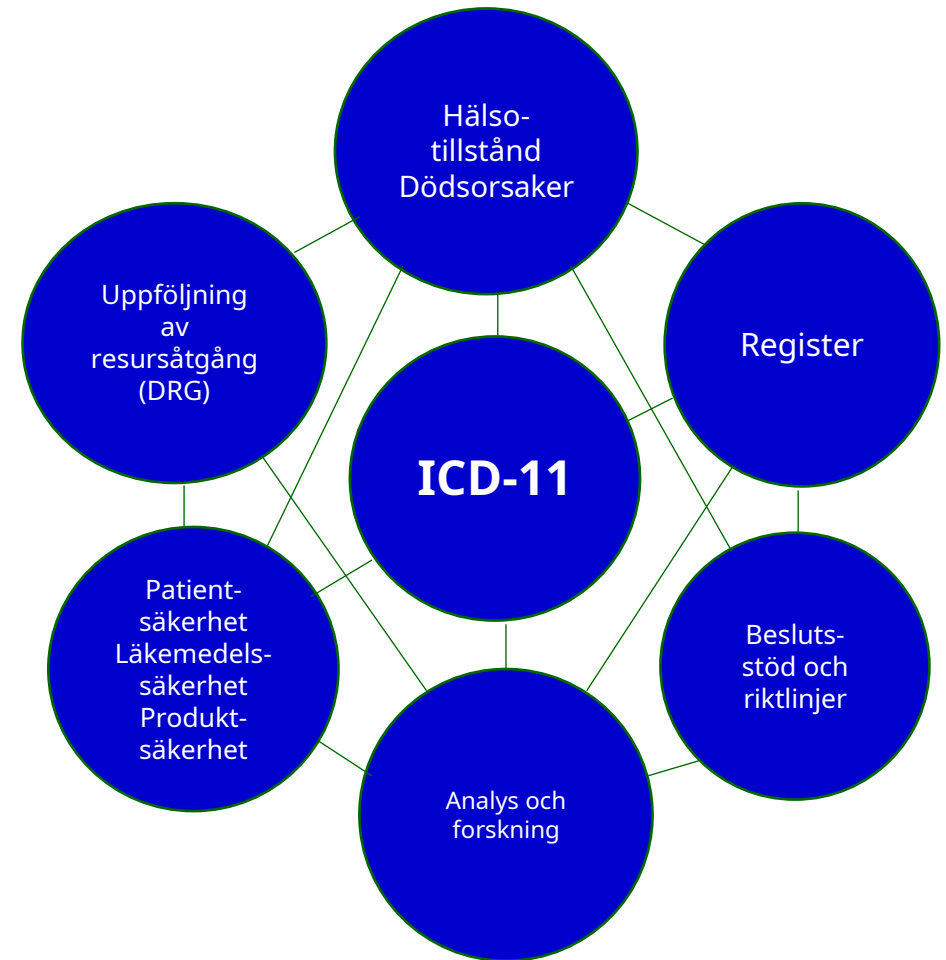
ICD-11 för statistik över dödlighet och sjuklighet

Skriv för att starta sökningen

- ▽ ICD-11 för statistik över dödlighet och sjuklighet
 - ▷ 01 Infektions- och parasitsjukdomar
 - ▷ 02 Tumörsjukdomar
 - ▷ 03 Sjukdomar i blodet och blodbildande organ
 - ▷ 04 Sjukdomar i immunsystemet
 - ▷ 05 Endokrina sjukdomar, näringsrubbnings- och ämnesomsättningssjukdomar
 - ▷ 06 Psykiatriska och neuropsykiatriska tillstånd samt beteendesyndrom
 - ▷ 07 Sömnstörningar
 - ▷ 08 Sjukdomar i nervsystemet
 - ▷ 09 Sjukdomar i synsystemet
 - ▷ 10 Sjukdomar i örat och mastoidutskottet
 - ▷ 11 Sjukdomar i cirkulationsorganen
 - ▷ 12 Sjukdomar i andningsorganen
 - ▷ 13 Sjukdomar i matsmältningsorganen
 - ▷ 14 Hudsjukdomar
 - ▷ 15 Sjukdomar i rörelseapparaten och bindväven
 - ▷ 16 Sjukdomar i urin- och könsorganen
 - ▷ 17 Tillstånd relaterade till sexuell hälsa
 - ▷ 18 Tillstånd relaterade till graviditet, förlossning och puerperium
 - ▷ 19 Tillstånd hos foster och nyfödda som uppkommer före, under och efter förlossningen
 - ▷ 20 Medfödda missbildningar och genetiska avvikelser
 - ▷ 21 Symtom, tecken eller kliniska fynd som inte klassificeras på annan plats
 - ▷ 22 Skador, förgiftningar eller vissa andra följder av yttre orsaker
 - ▷ 23 Yttre orsaker till sjukdom och död
 - ▷ 24 Omständigheter av betydelse för hälsotillståndet eller för kontakten med hälso- och sjukvården
 - ▷ 25 Koder som kan tas i bruk med kort varsel
 - ▷ 26 Supplementary Chapter Traditional Medicine Conditions [No translation available]
 - ▷ V Bedömning av funktionstillstånd
 - ▷ X Detaljkoder

Vad innebär en övergång till ICD-11?

- Digital – nya verktyg
 - Kodningsverktyg
 - Söktjänst
 - API
 - Möjligt att implementera i journalsystem



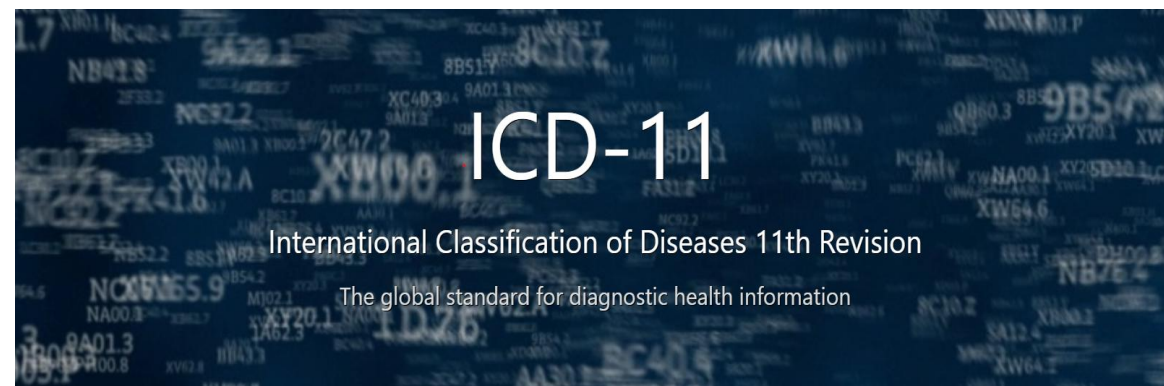
WHO:s webbsida

Tre delar i en "one stop shop"

- Använda - [Use ICD-11](#)
 - Browser
 - Coding Tool
 - API

- Lära mer - [Learn more](#)
 - Reference guide
 - Fact sheet, License
 - Training

- Ändringsförslag - [Be involved](#)
 - Länk till *maintenance platform*



<h3>Use ICD-11</h3> <ul style="list-style-type: none">ICD-11 Browser <i>for seeing the content</i>ICD-11 Coding Tool <i>for coding with ICD-11</i>ICD-API <i>web services to get programmatic access to ICD-11</i>ICD-11 Implementation or Transition Guide	<h3>Learn More</h3> <ul style="list-style-type: none">ICD Home PageICD-11 Reference GuideICD-11 Fact SheetICD-11 LicenseICD-11 TrainingICD Video <p>Older versions</p> <ul style="list-style-type: none">ICD-10 Browser	<h3>Be Involved</h3> <p>Our maintenance platform provides various ways to contribute</p> <ul style="list-style-type: none">CommentsProposalsTranslations
----------------------------------------------------------------------------------------------------------------------------------------------------------------------------------------------------------------------------------------------------------------------------------------------------------------------------------------------------------------------------------	------------------------------------------------------------------------------------------------------------------------------------------------------------------------------------------------------------------------------------------------------------------------------------------------------------------------------------------------------------------------------------------------------------------	----------------------------------------------------------------------------------------------------------------------------------------------------------------------------------------------------------

Att koda med ICD-11 — baskoder och detaljkoder

Kodning med ICD-11 utgår från den **baskod** du valt för att beskriva den huvudsakliga orsaken till vårdkontakten.

Detaljkoder används för att komplettera informationen om den huvudsakliga orsaken till vårdkontakten (vald baskod).

Detaljkoderna finns i kapitel X.

Att koda med ICD-11

— skapa kodkluster genom postkoordinering

Med **baskoden** som utgångspunkt kan det aktuella hälsotillståndet beskrivas mer i detalj.

Detta görs med tillägg av **detaljkoder** och eventuellt **associerade baskoder**

Baskod, detaljkod samt eventuella associerade baskoder bildar ett **kodkluster**.

Kodklustret skapas genom **postkoordinering**.

Kodning ICD-10-SE vs ICD-11

exempel ur "Anvisningar för diagnos- och åtgärdskodning med ICD-10-SE och KVÅ"

En man med nydiagnostiserad epilepsi inkommer till medicinklinik på grund av kramper. Patienten utreds och datortomografi visar en *metastassuspekt förändring i vänster storhjärnhemisfär*. Den fortsatta utredningen med bland annat lungbiopsi visar ett *primärt adenokarcinom i höger lunga*

Kodning ICD-10-SE vs ICD-11

Diagnosty p	Diagnos	Kod och kodtext
HD	Lungcancer	C34.9 Ospecificerad lokalisation av malign tumör i bronk och lunga ICD-11: 2C25.0&XA7EZ3 Adenokarcinom i bronker eller lungor, Höger lunga
BD	Hjärnmetastas	C79.3 Sekundär malign tumör (metastas) i hjärnan och hjärnhinnorna ICD-11: 2D50&XA8GR3&XK8G Cerebral metastas, hjärnhalva, vänster
BD	Epilepsi	G40.9 Epilepsi, ospecificerad ICD-11: 8A60.6 Epilepsi vid hjärntumör

Kodning ICD-10-SE vs ICD-11

exempel ur "Anvisningar för diagnos- och åtgärdskodning med ICD-10-SE och KVÅ" forts

Patient läggs in på medicinkliniken för *anemiutredning med Hb-värde 79 g/L*. Utredning visar positivt F-Hb (blod i avföringen), *lågt S-Ferritin* och koloskopi avslöjar *en malign tumör i cekum*.

Kodning ICD-10-SE vs ICD-11

Diagnostyp	Diagnos	Kod och kodtext
HD	Malign tumör i caecum	C18.0 Malign tumör i caecum ICD-11: 2B90.0Z&XA6J68 Malign tumör i kolon ascendens och flexura hepatica, ospecificerad; cekum
BD	Järnbristanemi p.g.a. kronisk blodförlust	D50.0 Järnbristanemi sekundär till kronisk blodförlust ICD-11: 3A00.01 Anemi efter kronisk blödning

Kodning ICD-10-SE vs ICD-11

exempel ur "Anvisningar för diagnos- och åtgärdskodning med ICD-10-SE och KVÅ"
forts

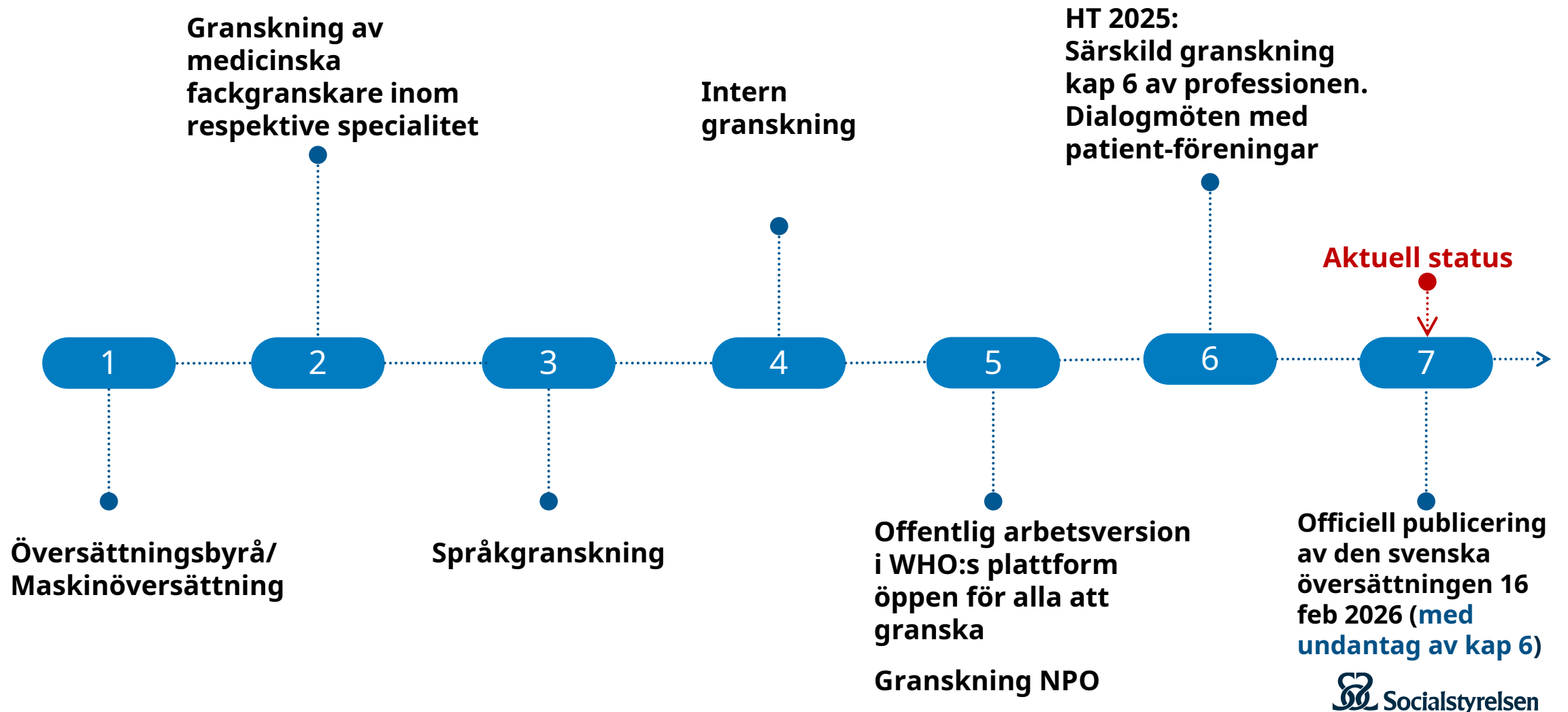
Ett barn som insjuknat med akut infektiös gastroenterit läggs in på grund av dehydrering.

Kodning ICD-10-SE vs ICD-11

Diagnosty p	Diagnos	Kod och kodtext
HD	Akut gastroenterit	A09.0 Annan och ospecificerad gastroenterit och kolit av infektiös orsak ICD-11: 1A40.Z&XT5R Akut gastroenterit
BD	Dehydrering	E86.9 Minskad vätskevolym ICD-11: 5C70.0 Dehydrering

Socialstyrelsens arbete med ICD-11

Översättningsprocessen för ICD-11 till svenska



Kapitel 6 är fortfarande i arbetsversion

- Det pågår ett arbete kring översättningen av "disorder"
- Språket i ICD-11 ska återge ett så enhetligt och tydligt svenskt fackspråk inom vård- och omsorgsområdet som möjligt.
- Översättningen ska även motsvara det engelska originalet
- Engelskans *disorder* har i tidigare versioner av ICD översatts till svenska på flera olika sätt beroende på sammanhang, exempelvis *sjukdom*, *störning*, *rubbing*, *syndrom* och *tillstånd*.

Mappning av nationella fördjupningskoder

1 : 1 baskod

P07.0B Extremt låg födelsevikt, 500-749 g

KA21.01 Extremt låg födelsevikt hos nyfödd, 500-749 g

1 : 2 baskod +detaljkod

M25.4D Ledutgjutning i handled/hand

Handled **FA36.Z** Ledutgjutning, ospecificerade & **XA64C3** Handled

Hand **FA36.Z** Ledutgjutning, ospecificerade & **XA62V5** Handens leder

Följa Socialstyrelsens arbete med ICD-11

- Uppdaterade webbsidor
 - Introduktion till ICD-11
 - Informationsfilmer
 - Ändringsförslag
 - Frågor och svar
- Regelverk ICD-11
 - Utdrag ur "Reference guide" på svenska
- Översättningen
 - Nu i förvaltning

Socialstyrelsen

Kunskapsstöd och regler

Start > Statistik och data > Klassifikationer

Internationell klassifikation av sjukdomar (ICD-11)

Världshälsoorganisationen (WHO) klassifikationen av sjukdomar (ICD-11) är den senaste uppdaterade klassifikationen av sjukdomar och andra hälsoproblem.

Nytt för ICD-11

ICD-11 har uppdaterats och speglar reviderade klassifikationen är helt digitala för att beskriva dödsorsaker och hälsotillstånd.

Klassifikationen innehåller flera nya tillstånd relaterade till sexuell hälsa".

Innehåll på sidan

- Nytt för ICD-11
- Tidsplan för övergång från ICD-10-SE till ICD-11
- ICD-11 hos WHO
- [Kort introduktion till ICD-11](#)
- Förslag på ändringar
- Fyra filmer om övergången till WHO:s nya digitala klassifikation ICD-11
- Frågor och svar om ICD-11
- Frågor och svar: Utmattningssyndrom i ICD-11
- Mer hos oss
- Mer hos andra

ationella sjukdomar och

Den nya

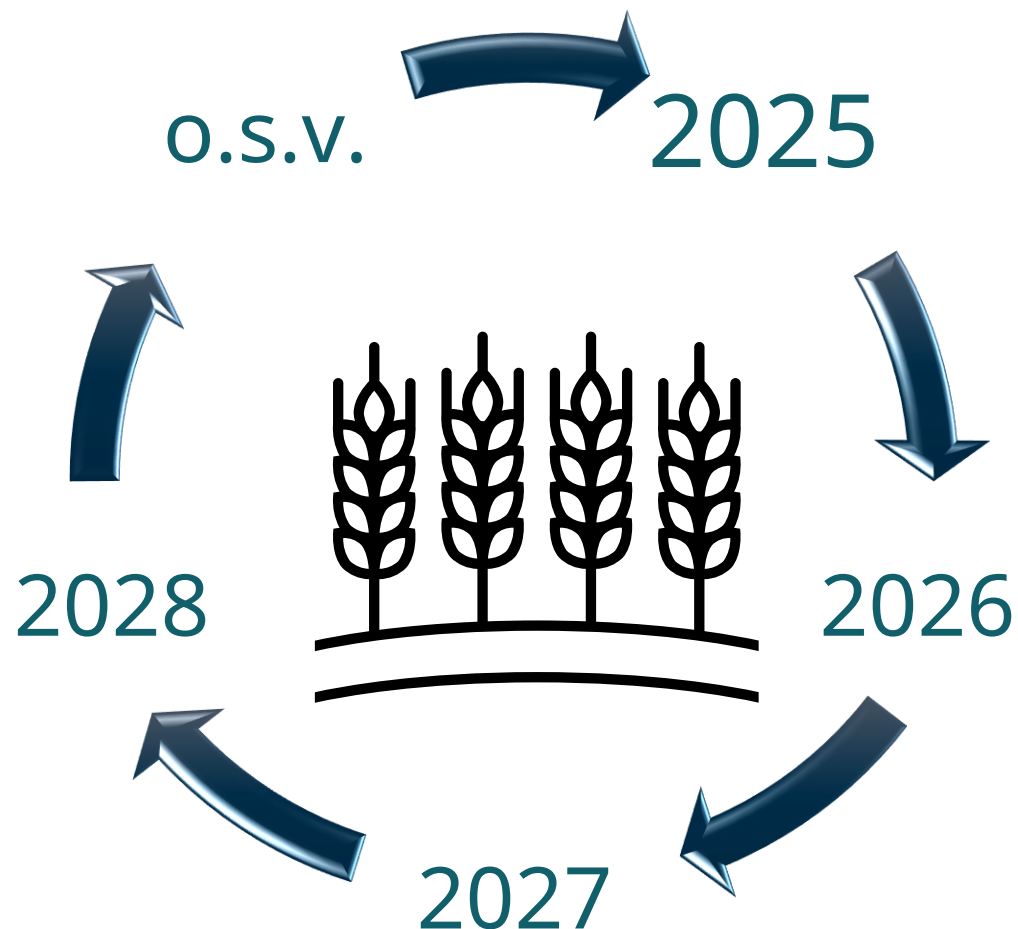
at gör det möjligt

"Tillstånd

Socialstyrelsen

ICD-11

ICD-11 blir aldrig "klar". Bearbetningar av innehållet görs kontinuerligt och kommer att uppdateras årligen



Mer information...

Socialstyrelsens webbplats för ICD-11

<https://www.socialstyrelsen.se/statistik-och-data/klassifikationer-och-koder/icd-11/>

WHO:s webbplats för ICD-11

<https://icd.who.int/en>

WHOICD11 - WHO Youtube-kanal för ICD-11

<https://www.youtube.com/@WHOICD-11>

Synpunkter på den svenska översättningen skickas via webbformuläret:

[Fråga om klassifikationer och koder - Socialstyrelsen](#)

Klassifikationsteamet flyttar till E-hälsomyndigheten

Fr.o.m. den 1 juni 2026 finns vi på E-hälsomyndigheten.

TACK!

klassif@socialstyrelsen.se